

Handy Handouts®

Folletos educativos gratuitos para maestros y padres

Actividad de terapia sin preparación: Lluvias de abril

por Abby Sakovich, M.S., CCC-SLP



Puede ser un desafío equilibrar la terapia, las reuniones y el papeleo de fin de año. Utilice este clima sin preparación actividad para orientar los objetivos de lenguaje, articulación o fluidez! Incorporarlo a una actividad grupal para trabajar en resolver el problema, comprometer y girar la toma.

Número de jugadores

- 2 o más

Materiales necesarios

- Adivinar mi página de juego de ducha de abril (una copia para cada jugador o equipo)
- Lápices o crayones
- Chips de bingo (opcional)
- Laminar páginas de juego y utilizar marcadores de borrado en seco durante el juego (opcional)

Objeto del juego

Adivina la escena meteorológica de tu oponente haciendo preguntas de "sí" o "no" sobre sus elementos.

Indicaciones

- Proporcione a cada jugador una copia del juego que se encuentra en la página siguiente.
- Cada jugador selecciona una escena que su oponente intentará adivinar.
- Comience por hacerle a su oponente una pregunta de "sí" o "no" sobre su escena elegida:
 - o **Ejemplo:** Usted podría preguntar, "¿Está lloviendo en su imagen?" Si su oponente responde "sí", elimine todas las imágenes que no tienen lluvia cruzándolas o cubriéndolas con un chip de bingo. Si tu oponente da respuesta "no", tachar o cubrir todas las escenas meteorológicas lluviosas.
- Turnarse para hacer preguntas para tratar de adivinar la escena meteorológica de su oponente. Cuando te sientas seguro de que puedes adivinar la escena meteorológica de tu oponente, hazlo durante tu turno.



Consejos para jugar

- Es útil que el adulto registre el número de la imagen elegida para cada jugador y mantenga la respuesta segura hasta el final del juego.
- Para grupos de jugadores de más de dos:
 - o Dividir en equipos de dos.
 - o Designe a un jugador para que responda las preguntas y a los jugadores restantes para que las hagan. El jugador que adivina la imagen correctamente y luego se convierte en el jugador que responde a las preguntas.
- Utilice las señales visuales que se encuentran en la página siguiente para ayudar a los jugadores que luchan por identificar, etiquetar y describir atributos.

Más Handy Handouts® GRATIS, visite www.handyhandouts.com

Adivina mis duchas de abril




Adivina mis duchas de abril




nublado




ventoso



nevado



tormentoso



lluvioso

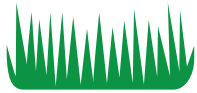


claro



neblinoso

¿Es tu cielo...



césped



mariposa



árboles



Funzee



flores




pájaros



conejo



sol



abejas




arcoíris

¿Tiene tu escena...

Atributos



púrpura



amarillo



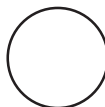
marrón



rojo



azul



blanco



verde



rosa



gris